

# Informe Mensual de Derivados Agropecuarios Abril 2026



# Highlights del mes

- ✓ En Abril, el **volumen** operado en futuros y opciones alcanzó 10,7 millones de toneladas, lo que representó una suba del 16,6% mensual y 21,2% interanual.
- ✓ El **interés abierto promedio diario** del mes fue de 7,9 millones de toneladas, registrando una baja del 2,9% respecto a marzo y una suba del 19% interanual.

# Visión General de FyO | Abril 2026

|              | Volumen      |                |                |               | Interés Abierto Promedio Diario |                |                |               |
|--------------|--------------|----------------|----------------|---------------|---------------------------------|----------------|----------------|---------------|
|              | Toneladas    | MoM            | YoY            | Share'26      | Toneladas                       | MoM            | YoY            | Share'26      |
| Soja         | 7,2M         | 63,7% ↑        | 17,5% ↑        | 67,1%         | 4,4M                            | -3,6% ↓        | 22,6% ↑        | 55,9%         |
| Maíz         | 2,3M         | -37,6% ↓       | -4,8% ↓        | 21,5%         | 2,6M                            | -9,0% ↓        | 1,5% ↑         | 33,3%         |
| Trigo        | 1,2M         | 10,3% ↑        | 295,2% ↑       | 11,5%         | 852,9K                          | 28,5% ↑        | 92,4% ↑        | 10,8%         |
| <b>Total</b> | <b>10,7M</b> | <b>16,6% ↑</b> | <b>21,2% ↑</b> | <b>100,0%</b> | <b>7,9M</b>                     | <b>-2,9% ↓</b> | <b>19,0% ↑</b> | <b>100,0%</b> |

Nota: en color **rojo** se muestra una caída en la comparación mensual e interanual, en color **verde** se muestra una suba en la comparación mensual e interanual y en color **amarillo** se muestran escenarios mixtos.

Fuente: A3 Mercados

# Visión General | Acumulado 2026

|                  | Volumen*     |              |            |               | Interés Abierto Promedio Diario* |               |            |               |
|------------------|--------------|--------------|------------|---------------|----------------------------------|---------------|------------|---------------|
|                  | 2026         | 2025         | Var%       | Share'26      | 2026                             | 2025          | Var%       | Share'26      |
| <b>SOJA</b>      |              |              |            |               |                                  |               |            |               |
| Chicago          | 724,3K       | 1,2M         | -39%       | 2,2%          | 114,2K                           | 120,6K        | -5%        | 1,5%          |
| Condición Cámara | 16,2M        | 15,5M        | 5%         | 49,1%         | 4,1M                             | 3,4M          | 20%        | 54,3%         |
| Disponible       | 54,1K        | 32,7K        | 66%        | 0,2%          | 0,0                              | 0,0           | 0%         | 0,0%          |
| Mini             | 74,2K        | 266,0K       | -72%       | 0,2%          | 19,7K                            | 44,7K         | -56%       | 0,3%          |
| <b>Subtotal</b>  | <b>17,1M</b> | <b>17,0M</b> | <b>1%</b>  | <b>51,7%</b>  | <b>4,2M</b>                      | <b>3,6M</b>   | <b>18%</b> | <b>56,1%</b>  |
| <b>MAIZ</b>      |              |              |            |               |                                  |               |            |               |
| Chicago          | 221,6K       | 272,2K       | -19%       | 0,7%          | 29,9K                            | 45,4K         | -34%       | 0,4%          |
| Condición Cámara | 11,7M        | 10,0M        | 17%        | 35,5%         | 2,6M                             | 2,5M          | 4%         | 34,7%         |
| Disponible       | 10,1K        | 50,1K        | -80%       | 0,0%          | 0,0                              | 0,0           | 0%         | 0,0%          |
| Mini             | 7,8K         | 26,9K        | -71%       | 0,0%          | 1,9K                             | 4,1K          | -54%       | 0,0%          |
| <b>Subtotal</b>  | <b>12,0M</b> | <b>10,4M</b> | <b>15%</b> | <b>36,2%</b>  | <b>2,6M</b>                      | <b>2,6M</b>   | <b>3%</b>  | <b>35,1%</b>  |
| <b>TRIGO</b>     |              |              |            |               |                                  |               |            |               |
| Condición Cámara | 4,0M         | 2,3M         | 74%        | 12,1%         | 661,0K                           | 492,1K        | 34%        | 8,8%          |
| Disponible       | 6,9K         | 5,0K         | 38%        | 0,0%          | 0,0                              | 0,0           | 0%         | 0,0%          |
| Mini             | 6,0K         | 11,7K        | -49%       | 0,0%          | 1,0K                             | 2,1K          | -51%       | 0,0%          |
| <b>Subtotal</b>  | <b>4,0M</b>  | <b>2,3M</b>  | <b>73%</b> | <b>12,1%</b>  | <b>662,1K</b>                    | <b>494,2K</b> | <b>34%</b> | <b>8,8%</b>   |
| <b>TOTAL</b>     | <b>33,0M</b> | <b>29,6M</b> | <b>11%</b> | <b>100,0%</b> | <b>7,5M</b>                      | <b>6,6M</b>   | <b>14%</b> | <b>100,0%</b> |

\*En toneladas, acumulado al 30/04 de cada año

Fuente: A3 Mercados

## Volumen Total Operado de Derivados Agropecuarios

Evolución comparada por mes, en toneladas

· · 2024 — 2025 ○ 2026



Fuente: A3 Mercados

## Interés Abierto Promedio Diario de Derivados Agropecuarios

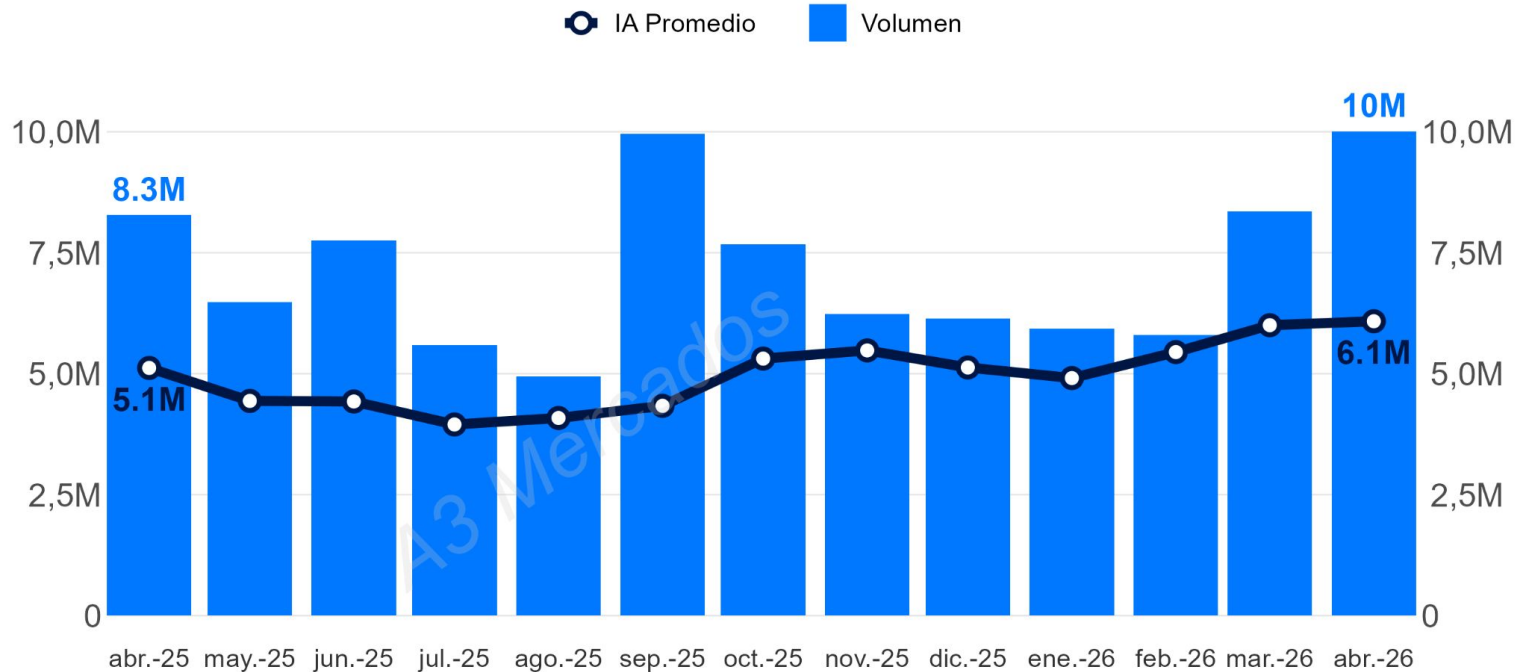
Evolución comparada por mes, en toneladas

... 2024 — 2025 ○ 2026



Fuente: A3 Mercados

## Volumen Total operado por mes: Futuros En toneladas

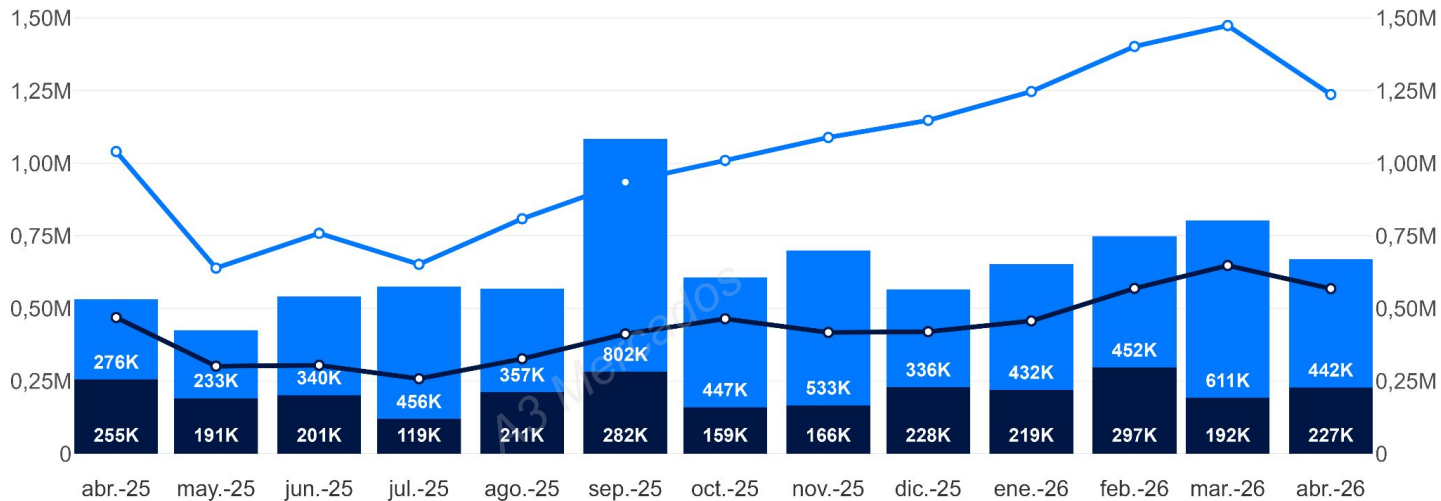


Fuente: A3 Mercados

# Visión General | Opciones: Call y Put

**Volumen total de opciones Agro**  
Operadas por mes

IA Promedio Calls IA Promedio Puts Call Put

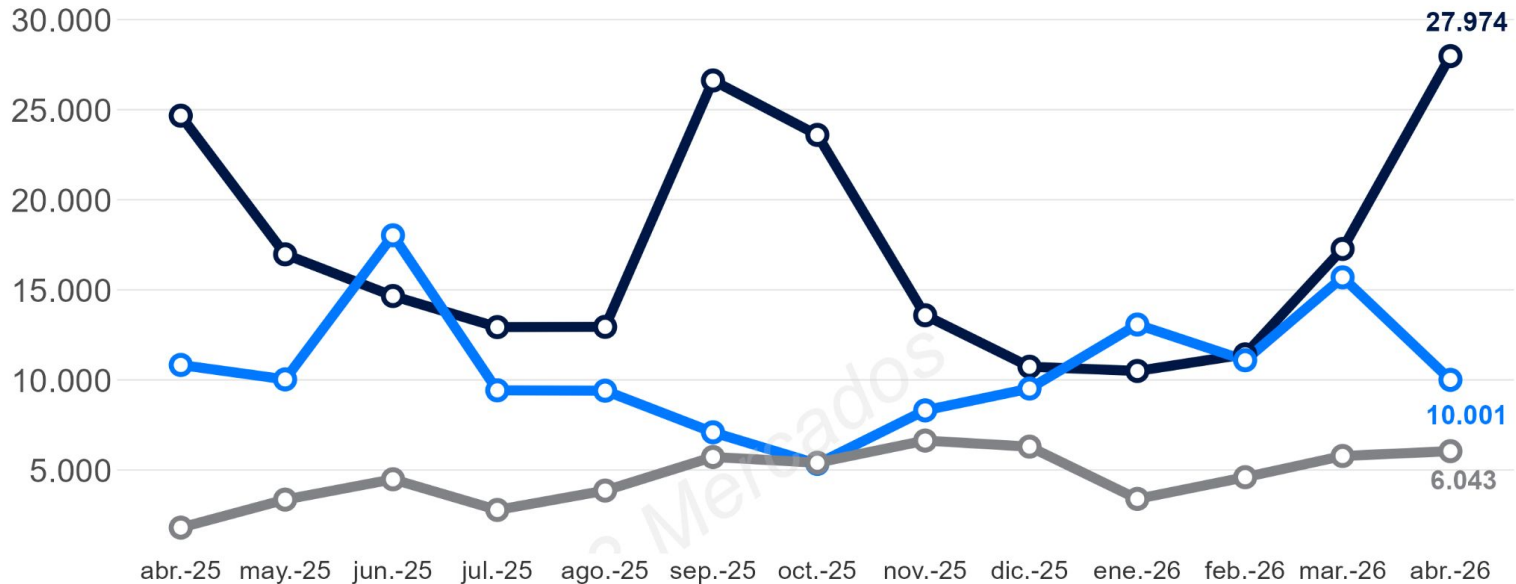


Fuente: A3 Mercados

|             | abr.-25   | may.-25 | jun.-25   | jul.-25 | ago.-25   | sep.-25   | oct.-25   | nov.-25   | dic.-25   | ene.-26   | feb.-26   | mar.-26   | abr.-26   |
|-------------|-----------|---------|-----------|---------|-----------|-----------|-----------|-----------|-----------|-----------|-----------|-----------|-----------|
| Volumen     | 531.500   | 423.700 | 540.900   | 575.725 | 568.600   | 1.084.300 | 605.925   | 699.435   | 564.120   | 651.300   | 748.560   | 802.055   | 669.850   |
| IA Promedio | 1.508.450 | 939.510 | 1.062.400 | 909.356 | 1.134.815 | 1.346.616 | 1.473.315 | 1.505.618 | 1.567.052 | 1.703.444 | 1.970.483 | 2.121.377 | 1.804.174 |

## Trades Total de Agro operados por mes y por tipo de producto

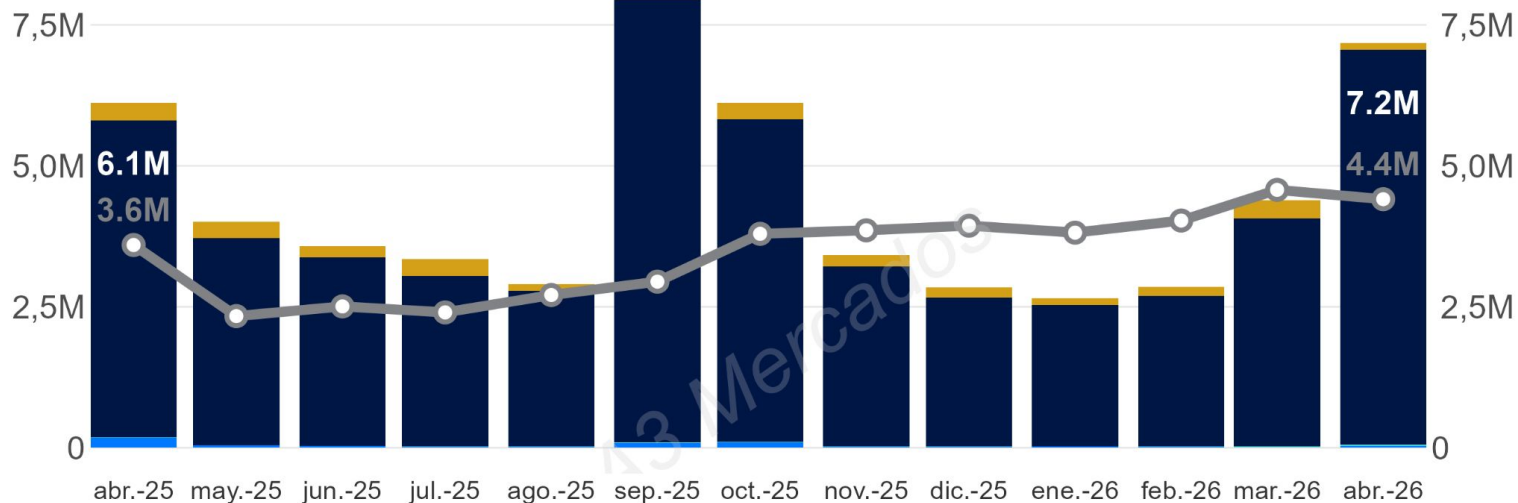
Maiz Soja Trigo



Fuente: A3 Mercados

## Volumen Total Operado por mes de Futuros y Opciones de Soja En toneladas, último año

IA promedio Chicago Condición Cámara Disponible Mini

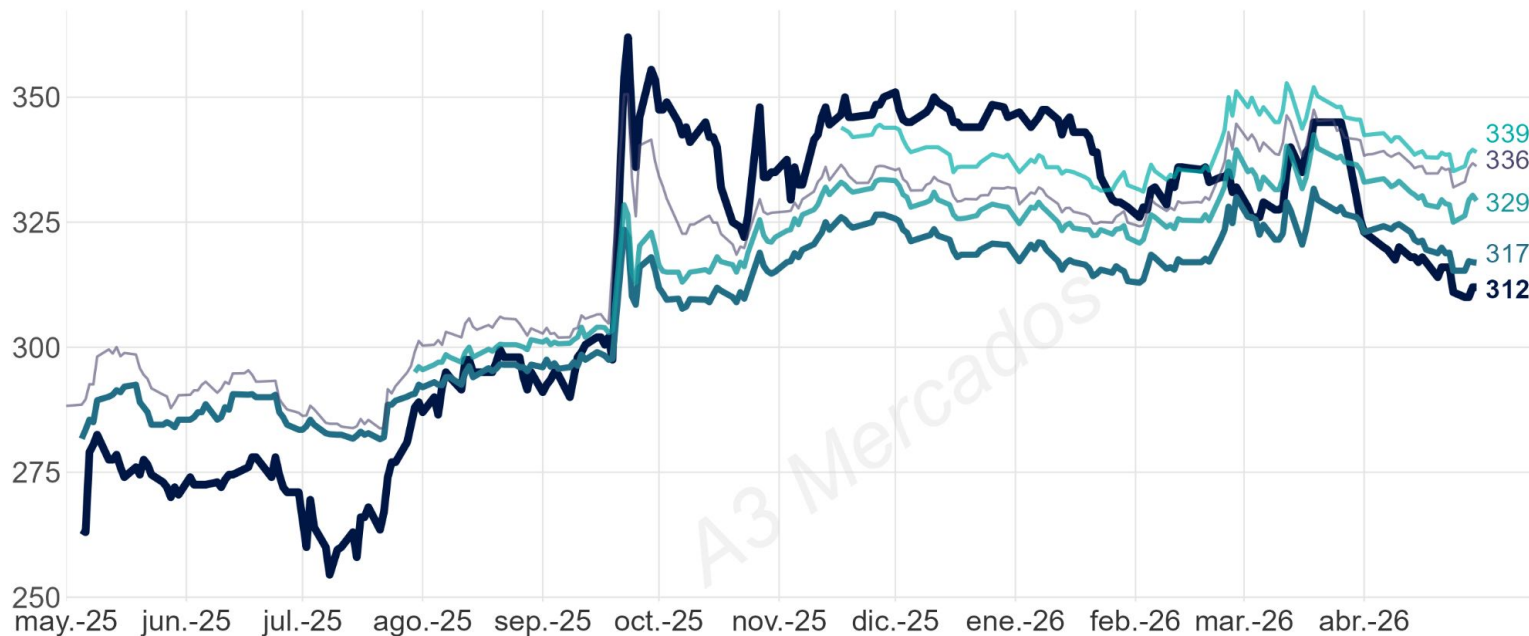


Fuente: A3 Mercados

## Cotizaciones de Futuros de Soja

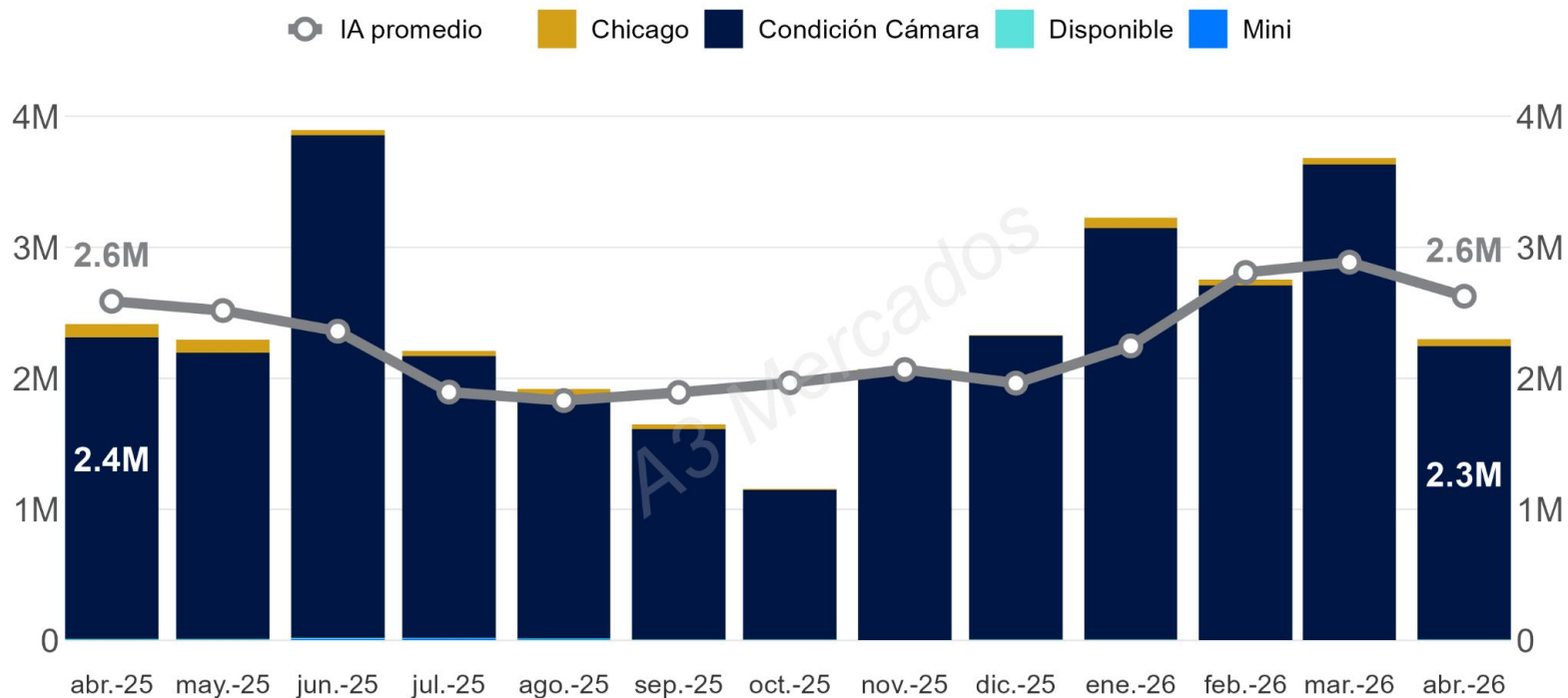
USD/tn, disponible, Índice Continuo de Soja y 3 posiciones relevantes de futuro con entrega en el puerto de Rosario

— Disponible — 05-2026 — 07-2026 — 11-2026 — I.SOJA



Fuente: A3 Mercados

## Volumen Total Operado por mes de Futuros y Opciones de Maíz En toneladas, último año

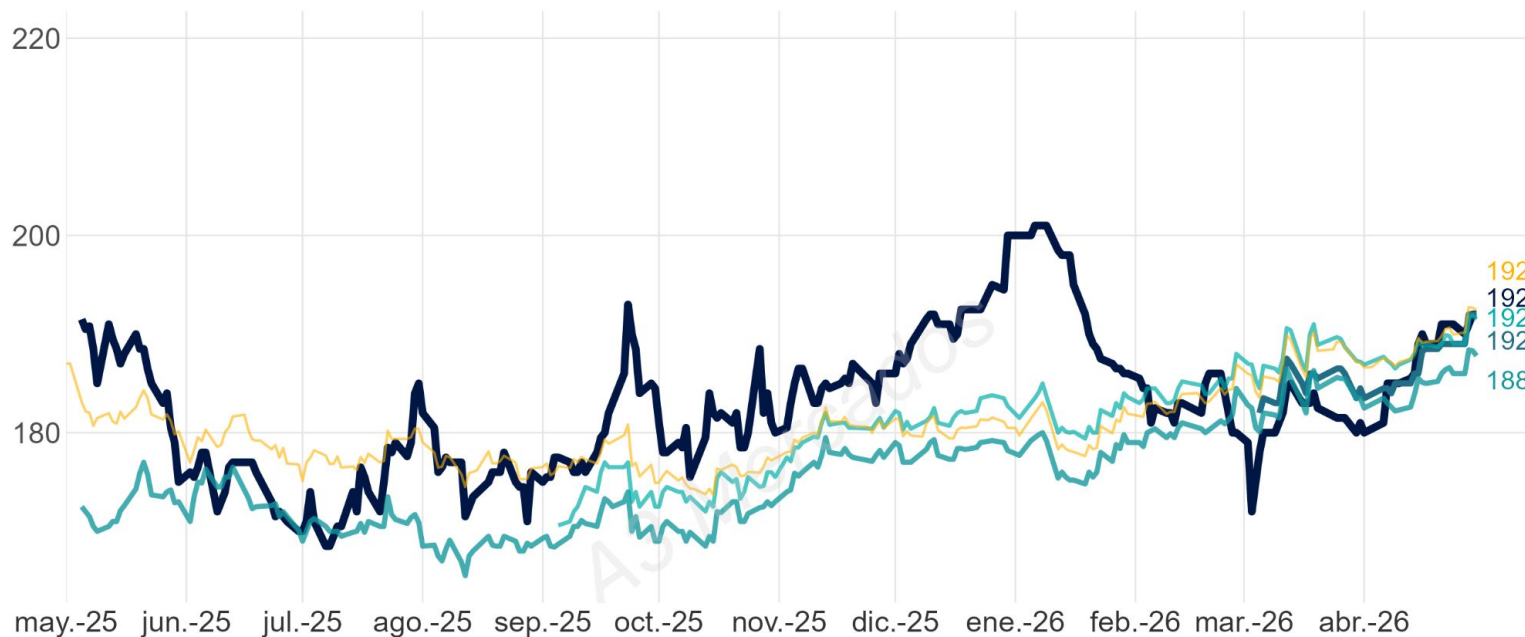


Fuente: A3 Mercados

## Cotizaciones de Futuros de Maíz

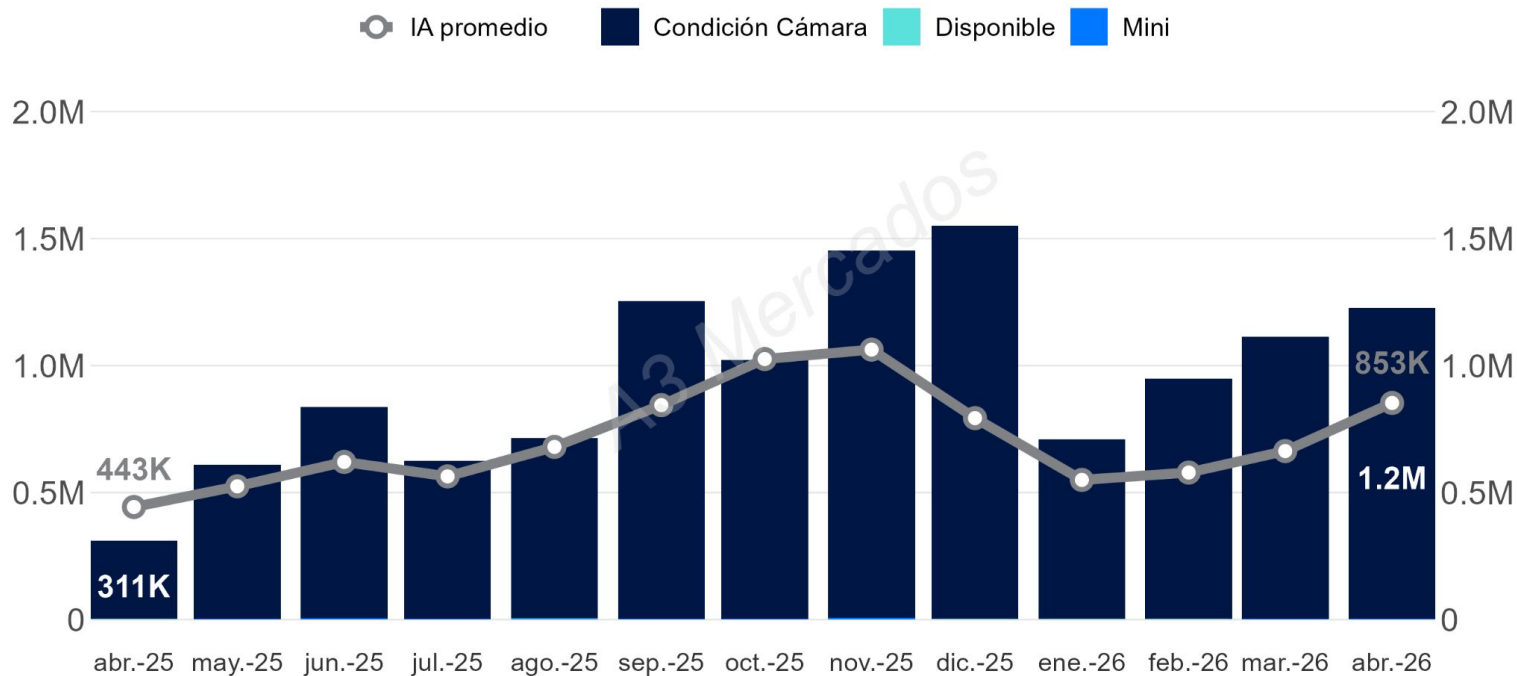
USD/tn, disponible, Índice Continuo de Maíz y 3 posiciones relevantes de futuro con entrega en el puerto de Rosario

■ Disponible ■ 05-2026 ■ 07-2026 ■ 09-2026 ■ I.MAIZ



Fuente: A3 Mercados

## Volumen Total Operado por mes de Futuros y Opciones de Trigo En toneladas, último año

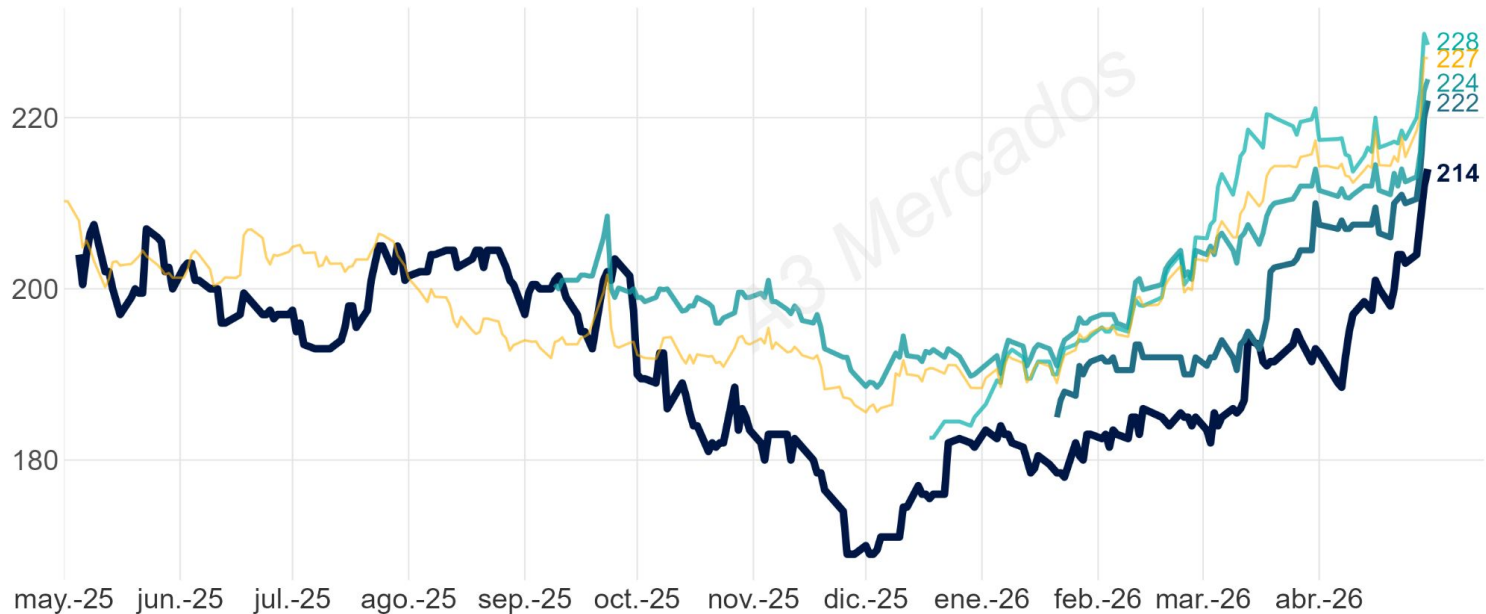


Fuente: A3 Mercados

## Cotizaciones de Futuros de Trigo

USD/tn, disponible, Índice Continuo de Trigo y 3 posiciones relevantes de futuro con entrega en el puerto de Rosario

— Disponible — 05-2026 — 07-2026 — 12-2026 — I.TRIGO



Fuente: A3 Mercados

# Soja: Anexo | Estadísticas de Soja

| Fecha       | Volumen (en tns)  |                  |                |                |                   | Interés Abierto Promedio Diario (en tns) |                |               |                  |
|-------------|-------------------|------------------|----------------|----------------|-------------------|--|----------------|---------------|------------------|
|             | Cámara            | Chicago          | Disponible     | Mini           | Total             | Cámara                                   | Chicago        | Mini          | Total            |
| 2025-01     | 3.054.100         | 370.155          | 2.550          | 18.230         | <b>3.445.035</b>  | 3.053.005                                | 157.408        | 37.200        | <b>3.247.613</b> |
| 2025-02     | 3.782.600         | 257.845          | 10.890         | 22.370         | <b>4.073.705</b>  | 3.430.090                                | 112.049        | 32.154        | <b>3.574.293</b> |
| 2025-03     | 3.029.000         | 250.630          | 11.730         | 48.850         | <b>3.340.210</b>  | 3.691.106                                | 111.072        | 43.053        | <b>3.845.231</b> |
| 2025-04     | 5.625.700         | 301.365          | 7.530          | 176.510        | <b>6.111.105</b>  | 3.431.489                                | 95.961         | 68.238        | <b>3.595.688</b> |
| 2025-05     | 3.676.000         | 287.725          | 2.490          | 39.870         | <b>4.006.085</b>  | 2.257.220                                | 43.961         | 33.608        | <b>2.334.789</b> |
| 2025-06     | 3.334.600         | 207.860          | 7.320          | 30.630         | <b>3.580.410</b>  | 2.418.642                                | 63.738         | 24.206        | <b>2.506.586</b> |
| 2025-07     | 3.022.600         | 296.190          | 12.810         | 10.300         | <b>3.341.900</b>  | 2.292.614                                | 88.201         | 19.557        | <b>2.400.371</b> |
| 2025-08     | 2.760.400         | 121.220          | 10.650         | 11.280         | <b>2.903.550</b>  | 2.607.375                                | 82.706         | 18.736        | <b>2.708.816</b> |
| 2025-09     | 7.876.000         | 192.155          | 9.690          | 80.500         | <b>8.158.345</b>  | 2.842.477                                | 82.445         | 21.033        | <b>2.945.955</b> |
| 2025-10     | 5.715.800         | 294.830          | 11.250         | 93.990         | <b>6.115.870</b>  | 3.651.032                                | 82.547         | 60.404        | <b>3.793.983</b> |
| 2025-11     | 3.186.000         | 207.170          | 11.100         | 16.670         | <b>3.420.940</b>  | 3.684.428                                | 134.783        | 37.021        | <b>3.856.231</b> |
| 2025-12     | 2.636.700         | 183.995          | 18.330         | 8.740          | <b>2.847.765</b>  | 3.787.047                                | 117.232        | 34.779        | <b>3.939.059</b> |
| <b>2025</b> | <b>47.699.500</b> | <b>2.971.140</b> | <b>116.340</b> | <b>557.940</b> | <b>51.344.920</b> | <b>3.079.753</b>                         | <b>97.488</b>  | <b>35.638</b> | <b>3.212.879</b> |
| 2026-01     | 2.506.100         | 122.495          | 5.370          | 19.230         | <b>2.653.195</b>  | 3.671.548                                | 114.645        | 28.758        | <b>3.814.950</b> |
| 2026-02     | 2.672.700         | 163.285          | 9.120          | 11.520         | <b>2.856.625</b>  | 3.886.478                                | 126.240        | 16.680        | <b>4.029.398</b> |
| 2026-03     | 4.043.700         | 315.800          | 19.350         | 7.190          | <b>4.386.040</b>  | 4.434.615                                | 122.326        | 16.706        | <b>4.573.647</b> |
| 2026-04     | 7.001.800         | 122.730          | 20.310         | 36.310         | <b>7.181.150</b>  | 4.297.375                                | 94.875         | 16.088        | <b>4.408.338</b> |
| <b>2026</b> | <b>16.224.300</b> | <b>724.310</b>   | <b>54.150</b>  | <b>74.250</b>  | <b>17.077.010</b> | <b>4.072.138</b>                         | <b>114.226</b> | <b>19.747</b> | <b>4.206.111</b> |

Fuente: A3 Mercados

# Maíz: Anexo | Estadísticas de Maíz

| Fecha       | Volumen (en tns)  |                |               |               |                   | Interés Abierto Promedio Diario (en tns) |               |              |                  |
|-------------|-------------------|----------------|---------------|---------------|-------------------|--|---------------|--------------|------------------|
|             | Cámara            | Chicago        | Disponible    | Mini          | Total             | Cámara                                   | Chicago       | Mini         | Total            |
| 2025-01     | 2.706.000         | 85.110         | 26.580        | 9.890         | <b>2.827.580</b>  | 2.200.705                                | 52.398        | 3.702        | <b>2.256.805</b> |
| 2025-02     | 2.426.200         | 25.730         | 7.320         | 5.690         | <b>2.464.940</b>  | 2.629.360                                | 40.828        | 5.887        | <b>2.676.075</b> |
| 2025-03     | 2.572.900         | 62.035         | 7.260         | 7.600         | <b>2.649.795</b>  | 2.718.917                                | 36.748        | 4.708        | <b>2.760.373</b> |
| 2025-04     | 2.301.500         | 99.365         | 8.940         | 3.670         | <b>2.413.475</b>  | 2.535.889                                | 50.500        | 1.926        | <b>2.588.316</b> |
| 2025-05     | 2.188.000         | 94.865         | 8.010         | 1.850         | <b>2.292.725</b>  | 2.464.965                                | 49.922        | 2.462        | <b>2.517.349</b> |
| 2025-06     | 3.834.900         | 40.160         | 10.060        | 8.840         | <b>3.893.960</b>  | 2.323.132                                | 34.142        | 2.946        | <b>2.360.219</b> |
| 2025-07     | 2.148.200         | 43.005         | 5.850         | 13.870        | <b>2.210.925</b>  | 1.840.391                                | 52.784        | 2.158        | <b>1.895.333</b> |
| 2025-08     | 1.854.100         | 50.265         | 9.390         | 4.090         | <b>1.917.845</b>  | 1.745.230                                | 83.059        | 2.388        | <b>1.830.677</b> |
| 2025-09     | 1.606.100         | 33.725         | 5.480         | 2.200         | <b>1.647.505</b>  | 1.819.705                                | 70.357        | 2.299        | <b>1.892.360</b> |
| 2025-10     | 1.141.200         | 7.230          | 4.280         | 2.350         | <b>1.155.060</b>  | 1.908.773                                | 54.371        | 2.256        | <b>1.965.400</b> |
| 2025-11     | 2.043.800         | 24.030         | 1.020         | 1.430         | <b>2.070.280</b>  | 2.017.044                                | 48.479        | 2.306        | <b>2.067.829</b> |
| 2025-12     | 2.321.300         | 5.065          | 3.190         | 1.920         | <b>2.331.475</b>  | 1.925.289                                | 36.393        | 1.713        | <b>1.963.396</b> |
| <b>2025</b> | <b>27.144.200</b> | <b>570.585</b> | <b>97.380</b> | <b>63.400</b> | <b>27.875.565</b> | <b>2.165.439</b>                         | <b>51.319</b> | <b>2.885</b> | <b>2.219.644</b> |
| 2026-01     | 3.140.500         | 78.810         | 3.300         | 2.140         | <b>3.224.750</b>  | 2.216.410                                | 29.306        | 2.021        | <b>2.247.737</b> |
| 2026-02     | 2.709.100         | 43.335         | 360           | 1.260         | <b>2.754.055</b>  | 2.765.894                                | 40.363        | 2.096        | <b>2.808.354</b> |
| 2026-03     | 3.630.500         | 46.905         | 1.350         | 2.240         | <b>3.680.995</b>  | 2.865.650                                | 18.908        | 2.000        | <b>2.886.558</b> |
| 2026-04     | 2.237.500         | 52.595         | 5.060         | 2.180         | <b>2.297.335</b>  | 2.593.185                                | 32.070        | 1.368        | <b>2.626.623</b> |
| <b>2026</b> | <b>11.717.600</b> | <b>221.645</b> | <b>10.070</b> | <b>7.820</b>  | <b>11.957.135</b> | <b>2.601.359</b>                         | <b>29.892</b> | <b>1.868</b> | <b>2.633.120</b> |

Fuente: A3 Mercados

# Trigo: Anexo | Estadísticas de Trigo

| Fecha       | Volumen           |              |               |                   | Interés Abierto Promedio Diario |              |                  |
|-------------|-------------------|--------------|---------------|-------------------|---------------------------------|--------------|------------------|
|             | Cámara            | Disponible   | Mini          | Total             | Cámara                          | Mini         | Total            |
| 2025-01     | 834.700           | 1.440        | 3.960         | <b>840.100</b>    | 547.464                         | 2.893        | <b>550.356</b>   |
| 2025-02     | 600.500           | 900          | 5.280         | <b>606.680</b>    | 526.510                         | 2.781        | <b>529.291</b>   |
| 2025-03     | 549.300           | 960          | 1.050         | <b>551.310</b>    | 439.261                         | 1.178        | <b>440.439</b>   |
| 2025-04     | 307.400           | 1.710        | 1.450         | <b>310.560</b>    | 441.979                         | 1.380        | <b>443.359</b>   |
| 2025-05     | 608.100           | 390          | 2.190         | <b>610.680</b>    | 522.650                         | 2.285        | <b>524.935</b>   |
| 2025-06     | 831.700           | 90           | 4.600         | <b>836.390</b>    | 618.263                         | 2.519        | <b>620.783</b>   |
| 2025-07     | 622.200           | 420          | 3.380         | <b>626.000</b>    | 562.491                         | 1.388        | <b>563.879</b>   |
| 2025-08     | 709.000           | 1.410        | 3.690         | <b>714.100</b>    | 678.190                         | 1.718        | <b>679.909</b>   |
| 2025-09     | 1.251.500         | 30           | 2.610         | <b>1.254.140</b>  | 842.050                         | 2.403        | <b>844.453</b>   |
| 2025-10     | 1.018.300         | 0            | 3.660         | <b>1.021.960</b>  | 1.023.223                       | 2.579        | <b>1.025.801</b> |
| 2025-11     | 1.445.200         | 480          | 6.840         | <b>1.452.520</b>  | 1.060.528                       | 2.381        | <b>1.062.909</b> |
| 2025-12     | 1.548.300         | 870          | 1.090         | <b>1.550.260</b>  | 792.105                         | 1.211        | <b>793.316</b>   |
| <b>2025</b> | <b>10.326.200</b> | <b>8.700</b> | <b>39.800</b> | <b>10.374.700</b> | <b>672.999</b>                  | <b>2.077</b> | <b>675.076</b>   |
| 2026-01     | 708.500           | 1.230        | 1.050         | <b>710.780</b>    | 549.181                         | 770          | <b>549.951</b>   |
| 2026-02     | 944.600           | 3.420        | 590           | <b>948.610</b>    | 578.344                         | 717          | <b>579.062</b>   |
| 2026-03     | 1.109.300         | 1.290        | 2.170         | <b>1.112.760</b>  | 662.685                         | 922          | <b>663.607</b>   |
| 2026-04     | 1.224.000         | 990          | 2.190         | <b>1.227.180</b>  | 851.255                         | 1.692        | <b>852.947</b>   |
| <b>2026</b> | <b>3.986.400</b>  | <b>6.930</b> | <b>6.000</b>  | <b>3.999.330</b>  | <b>661.035</b>                  | <b>1.030</b> | <b>662.065</b>   |

Fuente: A3 Mercados

# Elaboración del Informe

Informe Agropecuario mensual de A3 Mercados, elaborado por el área de Investigación y Desarrollo de Mercados.

[investigacion@a3mercados.com.ar](mailto:investigacion@a3mercados.com.ar)

**Marcelo Comisso**

Gerente

**Lucía Madoery**

Referente

**Jacqueline Najar**

Analista

**Gonzalo Pozzo**

Analista